



JOUBERT

PLYWOOD




OKOUMÉ ET PEUPLIER

**À CHAQUE
HISTOIRE, SON
CONTREPLAQUÉ**

joubert-group.com

FABRICATION FRANÇAISE

À CHAQUE CHANTIER SA SOLUTION JOUBERT



COMPOSITION D'UN PANNEAU DE CONTREPLAQUÉ 5 PLIS

LES TYPES DE CONTREPLAQUÉS

TWIN

ÉCONOMIQUE ET GÉNÉRIQUE

Faces en Okoumé,
intérieur et cœur de
panneau en Peuplier.

COMBI

STANDARD ET POLYVALENT

Faces Okoumé et alternance
de plis Okoumé / Peuplier.

TOUT OKOUMÉ

FIABLE ET PERFORMANT

Tous les plis du panneau
sont de la même essence
Okoumé.

PEUPLIER

LÉGER ET LUMINEUX

Tous les plis du panneau
sont de la même essence
Peuplier.

LES CONTREPLAQUÉS SPÉCIFIQUES

PRÉ-PEINTS

FILMÉS

IGNIFUGÉS

LE CONTREPLAQUÉ, UN PANNEAU QUI A DE LA RESSOURCE !

LES AVANTAGES DU CONTREPLAQUÉ JOUBERT



**POLYVALENCE
INTÉRIEUR / EXTÉRIEUR**



**RÉSISTANCE
MÉCANIQUE**



DENSITÉ



FORMATS



**RÉSISTANCE
À L'HUMIDITÉ**



DURABILITÉ



**QUALITÉ SANITAIRE ET
ENVIRONNEMENTALE**



**NATURELLEMENT
RENOUVELABLE**



USINAGE



IMPRÉGNATION



FACES ÉPAISSES

FABRICATION FRANÇAISE

LA VALEUR SÛRE EN EXTÉRIEUR ?

LES PANNEAUX CERTIFIÉS !

Le panneau contreplaqué certifié NF EXTÉRIEUR CTB-X est le matériau incontournable des aménagements extérieurs. Il répond à l'ensemble des exigences techniques et esthétiques des concepteurs et des menuisiers pour des réalisations et des finitions de haute qualité avec un calepinage optimisé et plus de productivité sur les chantiers.



Joubert
OKOUMÉ



TWIN

STARTPLEX

Faces Okoumé II/III
Collage extérieur classe 3 - E1
Certifié NF Extérieur CTB-X (emplois structuraux)

Dimensions cm	250 x 122	310 x 153
Épaisseurs mm	de 5 à 40	



COMBI

COMBIPLEX

Faces Okoumé II/III
Intérieur combi Peuplier / Okoumé
Collage extérieur classe 3 - E1
Certifié NF Extérieur CTB-X (emplois structuraux)

Dimensions cm	250 x 122	310 x 153
	250 x 153	
Épaisseurs mm	de 5 à 30	



TOUT OKOUMÉ

OKOUPLEX

Faces II/III
Collage extérieur classe 3 - E1
Certifié NF Extérieur CTB-X (emplois structuraux)

Dimensions cm	250 x 122	310 x 153
	250 x 153	310 x 183
Épaisseurs mm	de 3 à 30	

DES FAÇADES BELLES ET DURABLES ?

MISEZ SUR LE TOUT OKOUMÉ !

Le bardage en contreplaqué Okoumé répond aux problématiques des concepteurs d'aujourd'hui, mais aussi à celles des prescripteurs. Il conjugue les exigences de l'éco-construction à celles d'une esthétique contemporaine dans une solution économiquement pertinente.



TOUT OKOUMÉ

OKOUMÉ BARDAGE

Faces déroulées II/III
 Collage extérieur classe 3 - E1
 Certifié NF Extérieur CTB-X (emplois structuraux)
 Conforme au DTU Bardage 41.2

Dimensions cm	250 x 122
Épaisseurs mm	de 10 à 22



TOUT OKOUMÉ

OKOUMÉ SÉLECTION

Faces II/II
 Collage extérieur classe 3 - E1
 Certifié NF Extérieur CTB-X (emplois structuraux)

Dimensions cm	250 x 122	310 x 153
	250 x 153	
Épaisseurs mm	de 25 à 40	



TOUT OKOUMÉ

OKOUMÉ RAINURÉ

Faces II/II
 Collage extérieur classe 3 - E1
 Certifié NF Extérieur CTB-X

Dimensions cm	250 x 120,7	310 x 120,7
	310 x 149,1	
Épaisseurs mm	de 10 à 18	

DES AMÉNAGEMENTS INTÉRIEURS DE QUALITÉ ?

APPRÉCIEZ UN CHOIX DÉDIÉ !

Matériau actuel avec ses qualités environnementales affirmées et son esthétique design, le contreplaqué Okoumé et Peuplier s'inscrit pleinement dans de multiples applications intérieures. Il habille les magasins, les lofts, les salles de sport, les auditoriums... avec une imagination sans limites.



Joubert
OKOUMÉ

Joubert
POPLAR



PEUPLIER

JOUBERT POPLY

Tout Peuplier - Faces II/III
Collage classe 2 ou classe 3 - E1

Dimensions cm	Classe 2	Classe 3
	250 x 122	250 x 122
	252 x 185	252 x 185
	310 x 153	
Épaisseurs mm	de 4 à 30	



TWIN

STARTPLAK

Faces Okoumé II/III
Collage intérieur classe 1 - E1

Dimensions cm	250 x 122	310 x 153
Épaisseurs mm	de 5 à 40	



COMBI

COMBIPLAK

Faces Okoumé II/III
Intérieur combi Peuplier / Okoumé
Collage intérieur classe 1 - E1

Dimensions cm	250 x 122	310 x 153
	250 x 153	
Épaisseurs mm	de 5 à 30	



TOUT OKOUMÉ

OKOUPLAK

Faces II/III
Collage intérieur classe 1 - E1

Dimensions cm	250 x 122	310 x 153
	250 x 153	310 x 183
Épaisseurs mm	de 3 à 30	



PEUPLIER

JOUBERT POFLEX

Contreplaqué cintrable
Collage classe 2 - E1

Dimensions cm	250 x 122	122 x 250
Épaisseurs mm	de 5 à 9	

**GAIN DE TEMPS ET
FINITIONS PARFAITES ?**

**PASSEZ AUX PANNEAUX
DÉJÀ PRÉPARÉS !**

Fiabilité et esthétique : des supports déjà préparés pour conjuguer gain de temps à la mise en œuvre et finitions irréprochables.



PEUPLIER

JOUBERT POPRIMED

Tout Peuplier pré-peint
Collage classe 2 - E1

Dimensions cm	250 x 122
Épaisseurs mm	de 10 à 22



TOUT OKOUMÉ

JOUBERT PRIMED

Tout Okoumé pré-peint
Collage extérieur classe 3 - E1
Certifié NF Extérieur CTB-X (emplois structuraux)

Dimensions cm	250 x 122	310 x 153
Épaisseurs mm	de 10 à 25	



TOUT OKOUMÉ

JOUBERT PAINT

Tout Okoumé filmé
Collage extérieur classe 3 - E1
Certifié NF Extérieur CTB-X (emplois structuraux)
Conforme au DTU Bardage 41.2

Dimensions cm	250 x 122	310 x 153
Épaisseurs mm	de 10 à 30	



TOUT OKOUMÉ

PUBLIGRAPH

Okoumé sélectionné filmé
Collage extérieur classe 3 - E1
Certifié NF Extérieur CTB-X (emplois structuraux)

Dimensions cm	310 x 153
Épaisseurs mm	de 10 à 18

**DES AMÉNAGEMENTS
PERSONNALISÉS ?**

**DES PANNEAUX À L'ÉPREUVE
DE TOUS LES MÉTIERS !**

Facile à usiner, résistant et léger, le contreplaqué constitue un matériau de choix pour des aménagements aussi pratiques que confortables et une protection optimale de la carrosserie. Les contreplaqués certifiés US EPA TSCA Title VI - CARB ULEF et étiquetés A+ assurent un air plus sain à l'intérieur de l'habitacle à tous les utilisateurs des véhicules.



Joubert
OKOUMÉ

Joubert
POPLAR



TWIN

STARTPLEX

Faces Okoumé II/III

Collage extérieur classe 3 - E1

Certifié NF Extérieur CTB-X (emplois structuraux)

Dimensions cm	250 x 122	310 x 153
Épaisseurs mm	de 5 à 40	



COMBI

COMBIPLEX

Faces Okoumé II/III

Intérieur combi Peuplier / Okoumé

Collage extérieur classe 3 - E1

Certifié NF Extérieur CTB-X (emplois structuraux)

Dimensions cm	250 x 122	310 x 153
	250 x 153	
Épaisseurs mm	de 5 à 30	



TOUT OKOUMÉ

OKOUPLEX

Faces II/III

Collage extérieur classe 3 - E1

Certifié NF Extérieur CTB-X (emplois structuraux)

Dimensions cm	250 x 122	310 x 153
	250 x 153	310 x 183
Épaisseurs mm	de 3 à 30	



PEUPLIER

JOUBERT POPLY

Tout Peuplier - Faces II/III

Collage classe 2 ou classe 3 - E1

Dimensions cm	Classe 2	Classe 3
	250 x 122	250 x 122
	252 x 185	252 x 185
	310 x 153	
Épaisseurs mm	de 4 à 30	

ÉVÈNEMENTS PUBLICS À VALORISER ?

**AVANTAGE AUX PANNEAUX
SOUS HAUTE PROTECTION !**

A haut potentiel technique et créatif, le panneau de contreplaqué nourrit les projets les plus ambitieux et les plus innovants. Il permet aux concepteurs de valoriser autant leur savoir-faire que celui de leurs clients en faisant le succès de leurs événements, salons, expositions, festivals ou scènes.

Joubert
EXPRESSION

Joubert
INDUSTRY



PEUPLIER

JOUBERT POPRIMED

Tout Peuplier pré-peint
Collage classe 2 - E1

Dimensions cm	250 x 122
Épaisseurs mm	de 10 à 22



TOUT OKOUMÉ

JOUBERT ECOPAINT

Tout Okoumé filmé
Collage extérieure classe 3 - E1
Certifié NF Extérieur CTB-X (emplois structuraux)

Dimensions cm	250 x 122
Épaisseurs mm	de 10 à 30



PEUPLIER

JOUBERT POPLYFEU

Panneaux ignifugés - Face II/III
Collage classe 2 - E1
Euroclasse B-s1, d0
Répond aux exigences réglementaires M1

Dimensions cm	250 x 122
Épaisseurs mm	de 9 à 18



TOUT OKOUMÉ

JOUBERT PANOFEU

Panneaux ignifugés - Faces II/III
Collage classe 2 - E1
Euroclasse B-s1, d0
Répond aux exigences réglementaires M1

Dimensions cm	250 x 122	310 x 153
Épaisseurs mm	de 5 à 30	

ASSOCIER LIBERTÉ ET SÉCURITÉ ?

LES SOLUTIONS POUR LES ERP !

Panneaux de peuplier ignifugé ou 100 % Okoumé ignifugé dans la masse par traitement autoclave, ils se destinent à la construction et à l'aménagement intérieur des établissements recevant du public : bars, clubs, scènes de théâtre, mais aussi écoles, crèches et maisons de retraite pour leurs garanties en matière de sécurité et qualité de l'air intérieur.



PEUPLIER

JOUBERT POPLYFEU

Panneaux ignifugés - Face II/III
Collage classe 2 - E1
Euroclasse B-s1, d0
Répond aux exigences réglementaires M1

Dimensions cm	250 x 122
Épaisseurs mm	de 9 à 18



TOUT OKOUMÉ

JOUBERT PANOFEU

Panneaux ignifugés - Faces II/III
Collage classe 2 - E1
Euroclasse B-s1, d0
Répond aux exigences réglementaires M1

Dimensions cm	250 x 122	310 x 153
Épaisseurs mm	de 5 à 30	



EXIGENCES TECHNIQUES SPÉCIFIQUES ?

**OPTEZ POUR
LE SUR-MESURE !**

Habile combinaison de technicité et de spécificité, ces panneaux d'excellence sont dédiés aux applications industrielles les plus exigeantes. La qualité est au rendez-vous et l'usinage idéal, qu'il s'agisse de confort acoustique et thermique dans un habitacle de bus ou de train, d'isolation accrue pour la cloison de séparation d'une salle des machines, ou de fabrication de portes pour des projets tertiaires d'envergure.



TWIN

ILOMBA

Facès Ilomba
Collage intérieur classe 1 - E1

Dimensions cm	250 x 122	310 x 153
Épaisseurs mm	de 5 à 22	



TOUT OKOUMÉ

JOUBERT ALUDOOR

Avec 2 feuilles d'aluminium - Facès II/II
Collage extérieur classe 3 - E1

Dimensions cm	250 x 122	215 x 95
	235 x 95	235 x 105
Épaisseurs mm	40 et 54	



TOUT OKOUMÉ

JOUBERT RUBBERPLEX


Pli central en caoutchouc
Collage classe 2 - E1

Dimensions cm	250 x 122	
Épaisseurs mm	de 12 à 18	

**RÉSISTER À
L'HUMIDITÉ ?**

**DES PANNEAUX GARANTIS
CONTRE VENTS ET MARÉES !**

Des voiliers aux catamarans, des bateaux à moteur aux kayaks, le contreplaqué « marine » est incontestablement le matériau privilégié de la construction nautique et des chantiers navals. En Okoumé ou Sapelli, il doit répondre à des exigences drastiques telles que la spécification anglaise BS 1088:2018 avec le certificat Lloyd's Register Type Approved.



Joubert
MARINE



TOUT OKOUMÉ

MARINE PLY

Faces déroulées II/II
Collage extérieur classe 3 - E1
Lloyd's Register Type Approved
Selon BS 1088:2018

Dimensions cm	250 x 122	310 x 153
Épaisseurs mm	de 4 à 40	



TOUT OKOUMÉ

SUPER MARINE PLY

Plis minces - Faces II/II
Collage extérieur classe 3 - E1
Lloyd's Register Type Approved
Selon BS 1088:2018

Dimensions cm	250 x 122	310 x 153
Épaisseurs mm	de 10 à 25	



TWIN

SAPELLI MARINE

Faces Sapelli
Intérieurs Okoumé sélectionnés
Collage extérieur classe 3 - E1
Lloyd's Register Type Approved
Selon BS 1088:2018

Dimensions cm	250 x 122
Épaisseurs mm	de 4 à 18



LA GAMME JOUBERT

DES PRODUITS CERTIFIÉS POUR TOUS LES USAGES


Joubert
OKOUMÉ

Startplak
Startplex
Combiplak
Combiplx
Okouplak
Okouplex




Joubert
POPLAR

Joubert Poply
Joubert Poflex



Joubert
EXPRESSION

Joubert Poprimed
Joubert Primed
Joubert Ecpaint
Joubert Paint
Publigraph




Joubert
FAÇADE PREMIUM

Okoumé Bardage
Okoumé Sélection
Okoumé Rainuré



Joubert
INDUSTRY

Ilomba
Joubert Poplyfeu
Joubert Panofeu
Joubert Aludoor
Joubert Rubberplex



Joubert
MARINE

Marine ply
Super marine ply
Sapelli marine



LA RÉFÉRENCE JOUBERT, C'EST RASSURANT

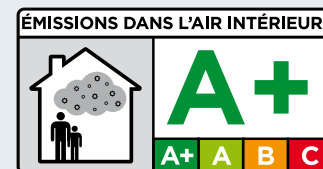


La marque de la
gestion forestière
responsable



HAUTE EXIGENCE ENVIRONNEMENTALE

- Bois d'origine légale
- Gestion durable des forêts
- Ressource pérenne et renouvelable



* Information sur le niveau d'émission de substances volatiles dans l'air intérieur, présentant un risque de toxicité par inhalation, sur une échelle de classe allant de A+ (très faibles émissions) à C (fortes émissions).

QUALITÉ DE L'AIR INTÉRIEUR CERTIFIÉE

- Conformité pour ERP et bâtiments HQE®, LEED®
- La garantie de contreplaqués au plus faible taux d'émission de formaldéhyde.

LE CONTREPLAQUÉ, UN PANNEAU QUI A DE LA RESSOURCE !



QUALITÉ PRODUIT

MARQUE DE QUALITÉ FRANÇAISE DESTINÉE AUX CONTREPLAQUÉS POUR USAGE EXTÉRIEUR

Les exigences de cette marque délivrée par AFNOR Certification (mandataire FCBA) sont bien supérieures à celles des traditionnels marquages CE, notamment sur les emplois structuraux ou non structuraux et sur le contrôle de la durabilité biologique.

Par le contrôle à l'admission et le suivi de conformité réalisés 2 fois par an par FCBA, cette marque offre des garanties de respect des exigences suivantes :

- Tolérances dimensionnelles
- Qualité du collage
- Durabilité biologique
- Caractéristiques mécaniques
- Rigidité et résistance pour usage structurel
- Dégagement de formaldéhyde

La marque NF est une certification de qualité volontaire qui rentre dans la démarche globale du Groupe Joubert.

NF EXTÉRIEUR CTB-X	Emplois Structuraux	Emplois non Structuraux
Startplex	✓	✓
Combiplx	✓	✓
Okouplex	✓	✓
Joubert Primed	✓	✓
Joubert Ecopaint	✓	✓
Joubert Paint	✓	✓
Publigraph	✓	✓
Okoumé Bardage	✓	✓
Okoumé Sélection	✓	✓
Okoumé rainuré		✓

L'ACCOMPAGNEMENT DIGITAL PAR JOUBERT PLYWOOD

- ✓ **GAMMES PRODUITS**
- ✓ **UTILISATIONS**
- ✓ **CERTIFICATIONS - QUALITÉ**
- ✓ **ECO-ENVIRONNEMENT**
- ✓ **SERVICES**
- ✓ **LE GROUPE JOUBERT**
- ✓ **ESPACE PRO**
JOUBERT PARTENAIRE

Retrouvez tous nos produits, infos techniques et types d'utilisations
des contreplaqués Joubert sur notre site internet

joubert-group.com

CONTACT COMMERCIAL

Les Éliots - 106 rue des Epinées
Auge-St-Médard
16170 Val-d'Auge - France

Tel.: + 33 (0)5 45 21 62 23
Fax: + 33 (0)5 45 21 63 49
joubert@joubert-group.com

JOUBERT
PLYWOOD